

## Paro Registrado.

**Septiembre 2023**

### FICHA TERRITORIAL: Comarca Cinco Villas

Unidad: nº personas

Fuente: Instituto Aragonés de Empleo

#### Por grupo de edad y sexo

	Total	Hombres	Mujeres
16-19	27	17	10
20-24	67	30	37
25-29	88	40	48
30-34	100	39	61
35-39	79	29	50
40-44	112	38	74
45-49	92	43	49
50-54	119	46	73
55-59	136	38	98
60-64	222	80	142
<b>Total</b>	<b>1.042</b>	<b>400</b>	<b>642</b>

#### Por sector de actividad económica y sexo

CNAE-2009	Total	Hombres	Mujeres
Agricultura, ganadería y pesca	133	82	51
Industria y energía	159	71	88
Construcción	56	47	9
Servicios	581	171	410
Sin empleo anterior	113	29	84
<b>Total</b>	<b>1.042</b>	<b>400</b>	<b>642</b>

#### Por sección de actividad económica y sexo

CNAE-2009	Total	Hombres	Mujeres
Agricultura, ganadería, silvicultura y pesca	133	82	51
Industria manufacturera	146	61	85
Suministro de energía eléctrica, gas, vapor y aire acondicionado	1	1	0
Suministro de agua, actividades de saneamiento, gestión de residuos y descontaminación	12	9	3
Construcción	56	47	9
Comercio al por mayor y al por menor; reparación de vehículos de motor y motocicletas	118	27	91
Transporte y almacenamiento	29	19	10
Hostelería	60	10	50
Información y comunicaciones	4	2	2
Actividades financieras y de seguros	4	1	3
Actividades inmobiliarias	1	1	0
Actividades profesionales, científicas y técnicas	30	12	18
Actividades administrativas y servicios auxiliares	134	48	86
Administración Pública y defensa; Seguridad Social obligatoria	84	39	45
Educación	17	5	12
Actividades sanitarias y de servicios sociales	49	0	49
Actividades artísticas, recreativas y de entretenimiento	9	3	6
Otros servicios	22	4	18
Actividades de los hogares como empleadores de personal doméstico; actividades de los hogares como productores de bienes y servicios para uso propio	20	0	20
Sin clasificar	113	29	84
<b>Total</b>	<b>1.042</b>	<b>400</b>	<b>642</b>

La actividad económica indica aquélla en la que el parado realizó su último trabajo, según la Clasificación Nacional de Actividades Económicas de 2009 (CNAE-2009)

## Paro Registrado.

**Septiembre 2023**

FICHA TERRITORIAL: **Comarca Cinco Villas**

Unidad: nº personas

Fuente: Instituto Aragonés de Empleo

### Por nivel de formación y sexo

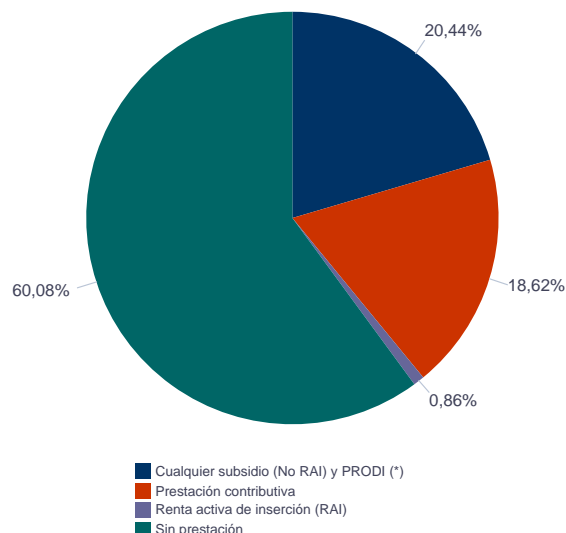
		Total	Hombres	Mujeres
<b>Educación primaria</b>	Educación Primaria o inferior	292	121	171
		<b>292</b>	<b>121</b>	<b>171</b>
<b>Primera etapa de educación secundaria</b>	Primera etapa de educación secundaria	511	204	307
		<b>511</b>	<b>204</b>	<b>307</b>
<b>Segunda etapa de educación secundaria</b>	Bachillerato	47	14	33
	Enseñanza media de formación profesional	96	34	62
		<b>143</b>	<b>48</b>	<b>95</b>
<b>Enseñanza superior</b>	Enseñanza superior de formación profesional	38	14	24
	Enseñanza superior universitaria	58	13	45
		<b>96</b>	<b>27</b>	<b>69</b>
<b>Total</b>		<b>1.042</b>	<b>400</b>	<b>642</b>

NOTA: La tabla de nivel de formación se basa en la Clasificación Nacional de Educación 2000 (INE). Se ha seleccionado el nivel educativo más alto adquirido por el demandante parado.

### Por tipo de prestación y sexo

	Total	Hombres	Mujeres
Sin prestación	626	204	422
Prestación contributiva	194	109	85
Cualquier subsidio (No RAI) y PRODI (*)	213	84	129
Renta activa de inserción (RAI)	9	3	6
<b>Total</b>	<b>1.042</b>	<b>400</b>	<b>642</b>

(\*) PRODI= Programa temporal de protección por desempleo e inserción, RAI = Renta activa de inserción.



## Paro Registrado.

**Septiembre 2023**

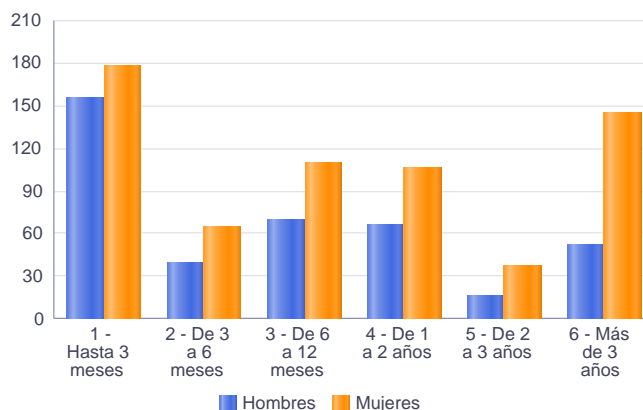
FICHA TERRITORIAL: **Comarca Cinco Villas**

Unidad: nº personas

Fuente: Instituto Aragonés de Empleo

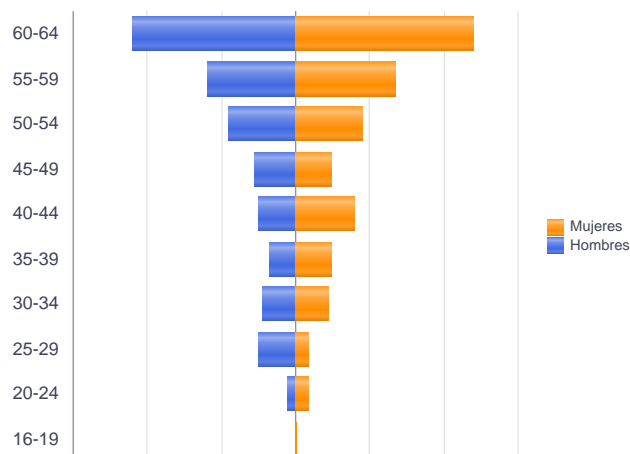
### Por tiempo en situación laboral como desempleado y sexo

		Total	Hombres	Mujeres
<b>Corta Duración</b>	Hasta 3 meses	333	155	178
	De 3 a 6 meses	105	40	65
	De 6 a 12 meses	180	70	110
		<b>618</b>	<b>265</b>	<b>353</b>
<b>Larga Duración</b>	De 1 a 2 años	173	66	107
	De 2 a 3 años	54	17	37
	Más de 3 años	197	52	145
		<b>424</b>	<b>135</b>	<b>289</b>
<b>Total</b>		<b>1.042</b>	<b>400</b>	<b>642</b>



### Parados de larga duración\* por grupo de edad y sexo

	Total	Hombres	Mujeres
16-19	1	0	1
20-24	9	2	7
25-29	17	10	7
30-34	27	9	18
35-39	26	7	19
40-44	42	10	32
45-49	30	11	19
50-54	54	18	36
55-59	78	24	54
60-64	140	44	96
<b>Total</b>	<b>424</b>	<b>135</b>	<b>289</b>



\* Más de 12 meses como desempleado

## Paro Registrado.

**Septiembre 2023**

FICHA TERRITORIAL: **Comarca Cinco Villas**

Unidad: nº personas

Fuente: Instituto Aragonés de Empleo

### Por sector de actividad económica, nacionalidad y sexo

	Españoles			Extranjeros comunitarios (UE-27)			Extranjeros no comunitarios		
	Total	Hombres	Mujeres	Total	Hombres	Mujeres	Total	Hombres	Mujeres
Agricultura, ganadería y pesca	93	57	36	28	15	13	12	10	2
Construcción	41	33	8	7	6	1	8	8	0
Industria y energía	123	55	68	23	8	15	13	8	5
Servicios	496	144	352	57	17	40	28	10	18
Sin empleo anterior	70	24	46	5	1	4	38	4	34
<b>Total</b>	<b>823</b>	<b>313</b>	<b>510</b>	<b>120</b>	<b>47</b>	<b>73</b>	<b>99</b>	<b>40</b>	<b>59</b>

### Ranking de ocupaciones más solicitadas por los demandantes parados, por sexo

Cod. Ocupación	Ocupación	Total	Hombres	Mujeres
97001104	Peones de la industria manufacturera, en general	348	121	227
92101050	Personal de limpieza o limpiadores en general	344	30	314
52201079	Dependientes de comercio, en general	265	16	249
97001056	Peones de la industria de la alimentación, bebidas y tabaco	212	60	152
61201039	Trabajadores de conservación de parques urbanos, jardines históricos y botánicos	149	97	52
62031026	Trabajadores de ganado porcino en intensivo	105	74	31
96021013	Peones de la construcción de edificios	100	97	3
43091029	Empleados administrativos, en general	99	19	80
95111016	Peones agrícolas, en general	97	63	34
93101024	Pinches de cocina	87	4	83
51201049	Camareros, en general	86	20	66
55001018	Cajeros de comercio	79	5	74
98111024	Mozos de carga y descarga, almacén y/o mercado de abastos	79	66	13
95121019	Peones de horticultura, jardinería	78	56	22
98201011	Reponedores de hipermercado	67	15	52
91001018	Empleados de hogar	67	0	67
84121035	Conductores de furgonetas, hasta 3,5 t.	58	54	4
57101013	Asistentes domiciliarios	57	2	55
83331015	Conductores-operadores de carretillas elevadoras, en general	55	52	3
71211015	Albañiles	47	47	0

NOTA: Cada demandante puede solicitar hasta 6 ocupaciones.